
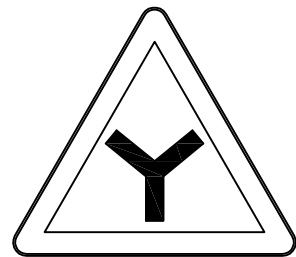



警告标志版面示意图



警1-1(a) 交叉路口



警1-7(g) 交叉路口



警3-1(a) 反向弯路




警10 注意行人




警22-1(a) 堤坝路




警35 注意危险




警46-1(a) 线形诱导标



警1-2(b) 交叉路口



警1-8(h) 交叉路口




警3-2(b) 反向弯路




警11 注意儿童



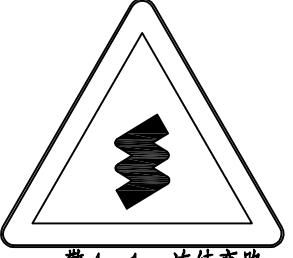
警22-2(b) 堤坝路



警1-3(c) 交叉路口



警1-9(i) 交叉路口




警4-1 连续弯路




警18-2(b) 注意落石



警23 村庄



警1-4(d) 交叉路口



警1-10(d) 交叉路口




警5-1(a) 陡坡




警18-1(a) 注意落石




警33 事故易发路段



警1-5(e) 交叉路口



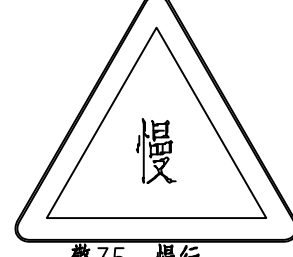
警2-1(a) 急转弯




警5-2(b) 陡坡




警21-1(a) 傍山险路




警35 慢行



警1-6(f) 交叉路口



警2-2(b) 急转弯




警6 连续下坡



警21-2(b) 傍山险路



警7-1(a) 右侧变窄



警42-1(a) 注意车道数变少

注：

- 1、本图为警告标志，颜色为黄底黑边黑字黑图案。
- 2、标志牌应设置在离出现地前20~50m的适当位置。
- 3、标志牌采用 $\delta=3\text{mm}$ 铝合金板。
- 4、施工制作时，请参照“GB5768.2-2022”国标图案和有关规定执行。