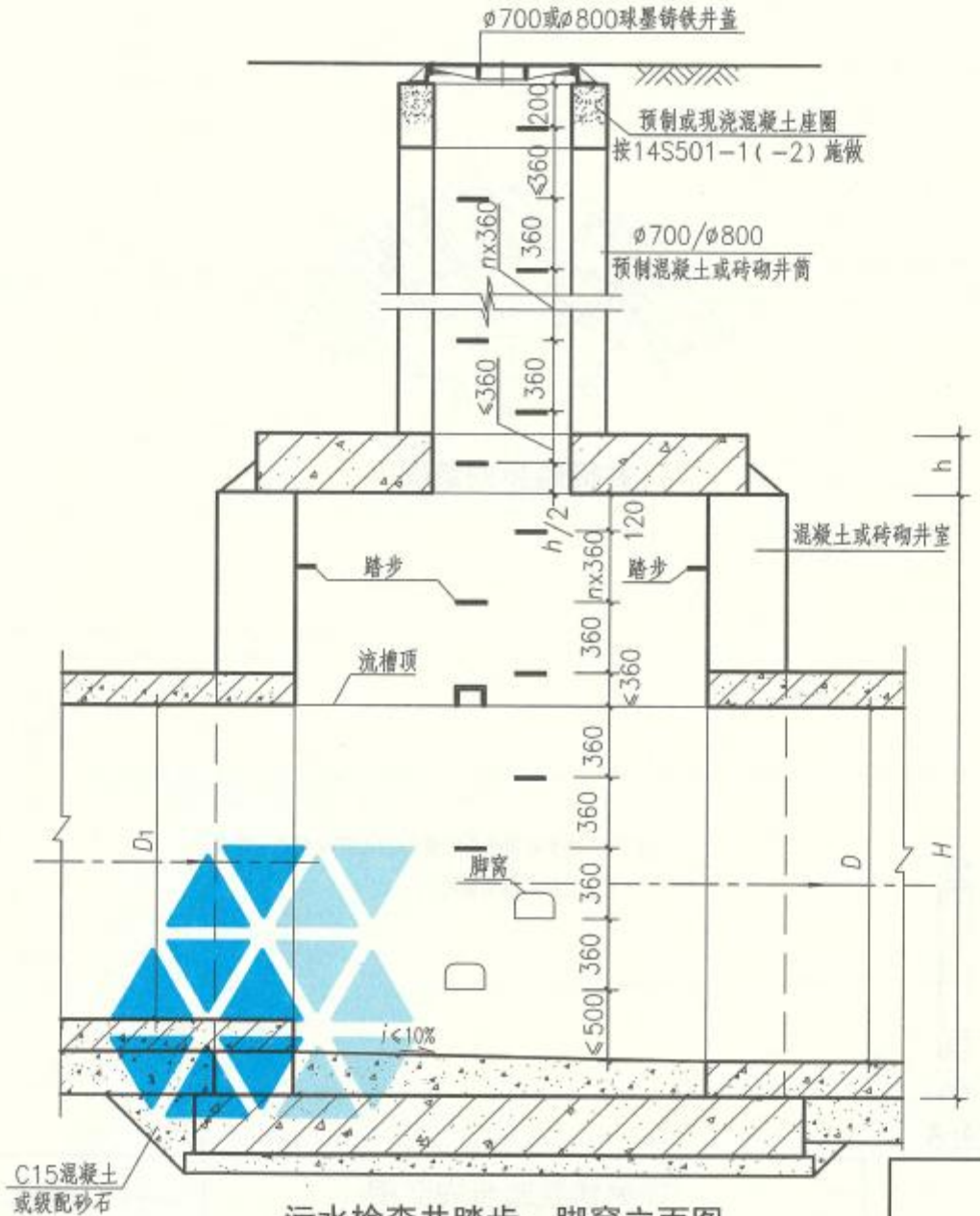

污水检查井踏步、脚窝立面图

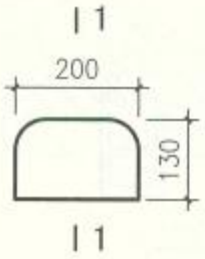

脚窝立面

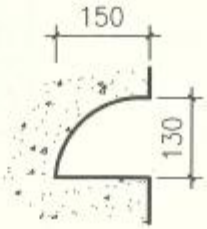

1-1

注：
1. 盖板下120mm设一控制踏步,以此控制踏步向井筒及井室按垂直距离360mm或不大于360mm、水平净距150mm，交错设置踏步及脚窝，起点踏步控制在井座下200mm。
2. 在主干管上下游方向，管外顶以上（砖井在砖碹以上）约200mm处加踏步，以放置吊灯。
3. 当$D \geqslant 1000$时流槽内设脚窝，$D<1000$时不设脚窝；脚窝从下游管道中线以下部分开始设置。
4. 当盖板厚度$h \geqslant 160$时，盖板中加一踏步。
5. 井下维护施工时，人员应佩带可靠的安全带装置。
6. 球墨铸铁井盖安装详14S501-1《球墨铸铁单层井盖及踏步施工》及14S501-2《双层井盖》。

污水检查井踏步、脚窝立面图								图集号	20S515
审核	何彬		校对	高兴军		设计	王晓玥	页	333