

# 曲江区第四批典型村基础设施建设 及农文旅融合发展项目（小坑镇和洞村）

（景观）专业

（施工图）



顺风建筑规划设计有限公司

（2026年05月）

工程设计证书编号：A235044076

日期	签字	专业	日期	签字	专业
		暖通			方案
		给排水			建筑
		电气			结构

图 纸 目 录

序号 SERIAL No.	图 纸 名 称 TITLE OF DRAWINGS	图 号 DRAWN No	规 格 SPECS	附 注 NOTE
01	图纸目录	LS-01	A3	1:100
02	绿化设计说明一	LH-01	A3	1:100
03	绿化设计说明二	LH-02	A3	1:100
04	苗木种植表	LH-03	A3	1:100
05	下寨村小组平面图	JS-01	A2	1:100
06	礄下村小组平面图	JS-02	A2	1:100
07	上寨村小组与和洞村村委平面图	JS-03	A2	1:100
08	戴屋村小组平面图	JS-04	A2	1:100
09	杨屋村小组一平面图	JS-05	A2	1:100
10	杨屋村小组二平面图	JS-06	A2	1:100
11	曾屋村小组平面图	JS-07	A2	1:100
12	坑尾村小组平面图	JS-08	A3	1:100
13	黄屋新村平面图	JS-09	A3	1:100
14			A3	1:100
15			A3	1:100
16			A3	1:100
17			A3	1:100
18			A3	1:100
19			A3	1:100
20			A3	1:100
21			A3	1:100
22			A3	1:100
23			A3	1:100
24			A3	1:100
25			A3	1:100
26			A3	1:100
27			A2	1:100
28			A3	1:100
29			A3	1:100

序号 SERIAL No.	图 纸 名 称 TITLE OF DRAWINGS	图 号 DRAWN No	规 格 SPECS	附 注 NOTE
01			A3	1:100
02			A3	1:100
03			A3	1:100
04			A3	1:100
05			A2	1:100
06			A2	1:100
07			A2	1:100
08			A3	1:100
09			A3	1:100
10			A3	1:100
11			A3	1:100
12			A3	1:100
13			A3	1:100
14			A3	1:100
15			A3	1:100
16			A3	1:100
17			A3	1:100
18			A3	1:100
19			A3	1:100
20			A3	1:100
21			A3	1:100
22			A3	1:100
23			A3	1:100
24			A3	1:100
25			A3	1:100
26			A3	1:100
27			A3	1:100
28			A3	1:100
29				

设计单位  
DESIGN UNIT



顺风建筑规划设计有限公司

工程设计证书编号：A235044076

说明

本图纸的版权, 属顺风建筑规划设计有限公司所有, 不得用于本工程以外范围.  
本图纸需手续齐全方可用于施工.

设计专用章  
DESIGN APPROPRIATION CHAPTER

注册执业章  
REGISTERED SEAL

建设单位  
ORGANIZATION

曲江区小坑镇人民政府

项目名称  
ITEM NAME

曲江区第四批典型村基础设施建设  
及农文旅融合发展项目（小坑镇和洞村）施工

子项名  
SUB PROJECT

图纸名称  
DRAWING TITLE

图纸目录

项目负责人  
PROJECT DIRECTOR

白兴林



审定人  
APPROVED BY

李 璐



专业负责人  
DISCIPLINE RESPONSIBLE BY

董 琳



审 核 人  
EXAMINED BY

李 璐



校 对 人  
CHECKED BY

欧良丽



设计人  
DESIGNED BY

制图人  
DESIGNED BY

设计编号  
PROJECT No.

版次  
VERSION

A

图号  
DRAWING NO.

LS-01

比例  
SCALE

1:100

日期  
DATE

2025. 06

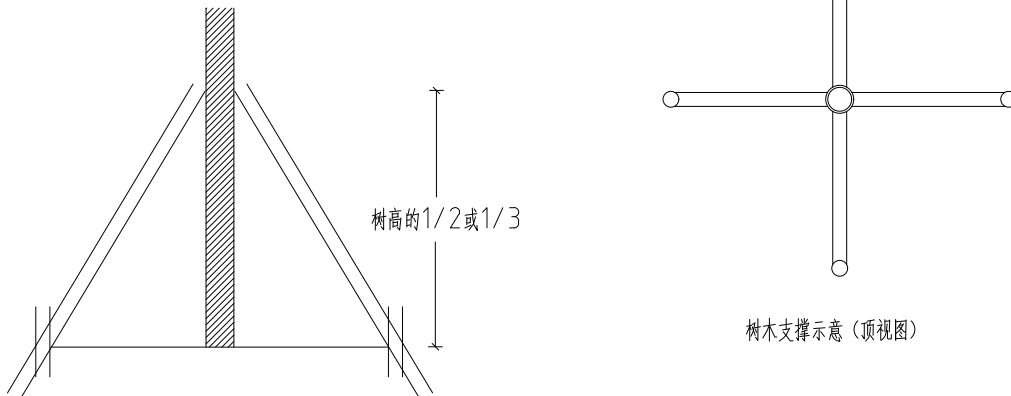






专业  
PROFESSIONAL

景观

图别  
STATUS

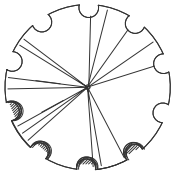

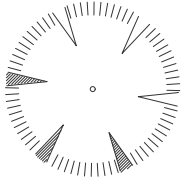


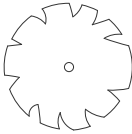
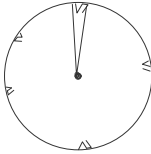

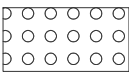
施工图



日期					专业	暖通	给排水	电气	
	签字								
日期					专业				
签字									
专业	方案	建筑	结构						
五、地被植物种植要求。									
1. 整形的灌木篱，其修剪平面图案及修剪高度应按图纸要求做，要求修剪成平整、饱满的植篱，并按平面图和竖向地势起伏，修剪出斜面绿篱图案。									
地被植物的种植要求：应按品字形种植，确保覆盖地表，以利于形成流畅的边线，同时轮廓外缘在立面上应成弧形，使相邻两种植物的过度自然									
2. 草坪建植需要有完善的排灌设备，保证草坪生长良好。									
六、花灌木的种植要求：									
1.花灌木边缘轮廓线线形应流畅，外缘成弧形，高低层次分明，且于周边点种植物高度差不少于30cm；									
2.灌木主要控制成片的整体效果——修边、收边、人工式种植要求边界清楚、无空缺、生长均匀，自然式种植相互入侵合理，要求主次分区明显，									
3. 花卉及地被 同一品种株高、花色、冠径、花期无明显差别，根系完好，生长旺盛，无病虫害及机械损伤。									
七、时花更换建议：根据不同项目一般可分为一年换四季或一年换六季。									
1月：金盏菊、四季报春、瓜叶菊、仙客来、水仙、羽衣甘蓝、雏菊、天竺葵、一品红、矮牵牛									
2月：金盏菊、四季报春、瓜叶菊、仙客来、羽衣甘蓝、矮牵牛、非洲菊、天竺葵、香石竹									
3月：三色堇、风信子、雏菊、金盏菊、大花飞燕草、石竹、香雪球、瓜叶菊、虞美人、非洲菊、郁金香、									
4月：三色堇、白晶菊、雏菊、大花飞燕草、风信子、四季秋海棠、香雪球、花菱草、瓜叶菊、矢车菊、虞美人、花毛茛、非洲菊									
5月：矮牵牛、大岩桐、大花飞燕草、美女樱、金鱼草、花毛茛、香雪球、蜀葵、矢车菊、角堇、天竺葵、虞美人、金盏菊、石竹、四季秋海棠									
6月：醉鱼草、美女樱、黑心菊、四季秋海棠、藿香蓟、香雪球、矢车菊、角堇、大丽花、金盏菊、石竹、虞美人、蜀葵、金鱼草									
7月：千日红、半支莲、夏堇、蜀葵、美女樱、藿香蓟、醉蝶花、万寿菊、天人菊、矮牵牛、金鱼草、桔梗、石竹、鸡冠花、一串红、扶桑									
8月：千日红、长春花、半支莲、夏堇、百日草、美女樱、藿香蓟、醉蝶花、波斯菊、射干、孔雀草、矮牵牛、凤仙花、一串红、扶桑、蜀葵									
9月：百日草、大花金鸡菊、翠菊、黄金菊、长春花、鸡冠花、美女樱、千日红、藿香蓟、醉蝶花、波斯菊、孔雀草、百日草、半枝莲、草茉莉									
10月：大丽花、黑心菊、一串红、黄金菊、长春花、鸡冠花、千日红、藿香蓟、醉蝶花、波斯菊、百合、孔雀草、百日草、翠菊、美女樱、草茉莉									
11月：长春花、四季秋海棠、羽衣甘蓝、红叶甜菜、紫罗兰、风信子、矮牵牛、瓜叶菊、四季报春、非洲菊、天竺葵、四季秋海棠									
12月：长春花、羽衣甘蓝、红叶甜菜、仙客来、紫罗兰、风信子、矮牵牛、瓜叶菊、四季报春、非洲菊、天竺葵、四季秋海棠、一品红									
特殊注明:1.本项目所有植物全部选用盆苗或袋苗。小灌木规格按照苗木表要求，禁止使用1—2年小苗，或病苗、弱苗。									
2.到场苗木严禁截杆，或为了成活率而重度抽枝抽叶，应根据植物个体差异轻度修剪掉病枝、弱枝，尽量多的保留叶片，									
保证栽植完成后即可达到较好的景观效果。									
3.行道树分枝点、高度、胸径、树形饱满程度应一致。分枝点保证误差20CM以内。残缺断枝或与整体不协调苗木不可用在行道树处。									
4.乔木栽植时严禁为了提高成活率而使土球露出或凸出地面。									
5.色块栽植时注意必须保证完成后不露土，前排植物倾斜栽植。									
6.草坪须铺设在土层沉淀完成之后的平整种植土上，刮板刮平。禁止草坪铺设完成后出现坑、洼、积水的情况，保证草坪完成后的平整度。									
7.本项目绿化施工养护期为绿化工程验收合格后养护一年，建设单位可适当延长养护周期，具体由建设单位和养护单位商定。									
8.养护内容									
8.1、对绿化区内植物进行浇水、施肥、中耕、除草、病虫害防治，自然灾害防治等工作。									
8.2、尽快达到设计要求的景观效果，进行修剪、整形，对老化花草及时更新换代等工作。									
9.工程养护									
9.1、灌木与排水：针对草坪、花卉、灌木、乔木的不同特性保证充分的灌水量，尤其是									
对于新载植物，要注意排水，在多雨季节在施工完成后地面出现沉降后要及时改善和修补。									
9.1、灌木与排水：针对草坪、花卉、灌木、乔木的不同特性保证充分的灌水量，尤其是									
9.2、施肥：针对不同植物的不同时期使用相应的肥料，并保证每年大量大面积施肥1—2次，冬季可施有机肥，其他时间可施无机肥。									
9.3、病虫害防治：施工完成后，应定期对植物生长情况及病虫害情况进行检查。									
10.施工后应及时养护，植物死亡或主干死亡的乔木需及时更换，禁止保留主干死亡只有侧枝还在伪生长成活的植物。									
11.组团球类栽植时要尽量按照图纸相互靠近，以体现出高低错落的层次变化。									
12.胸径在15cm以上的乔木，高度在5米以上的小乔木、大灌木均需要固定支撑以确保植物不会倾倒。									
树木支架样式参见示意图。									
附 图：									
									
树木支撑示意（顶视图）									
直径6—8厘米杉木 树木四脚桩支撑（圆木桩）杆长5m内									
树高的1/2或1/3									
树木支撑示意（支架图）									
灌木种植，草坪铺设参见示意图。									
									
草坪种植示意									
草坪 种植土回填 基土夯实作为土球的基础									
项目负责人 PROJECT DIRECTOR			白兴林						
审定人 APPROVED BY			李 璐						
专业负责人 DISCIPLINE RESPONSIBLE BY			董 琳						
审 核 人 EXAMINED BY			李 璐						
校 对 人 CHECKED BY			欧良丽						
设计人 DESIGNED BY									
制图人 DESIGNED BY									
设计编号 PROJECT No.									
版次 VERSION		A		图号 DRAWING NO.		LH-02			
比例 SCALE		1:100		日期 DATE		2025. 06			
专业 PROFESSIONAL		景观		图别 STATUS		施工图			



日期				
签字				
专业	暖通	给排水	电气	
日期				
签字				
专业	方案	建筑	结构	

序号	图例	名称	规格	单位	数量	备注
1		冬青树	胸径：8~10cm 苗高200~250cm 冠幅200~250cm	株	6	养护6个月
2		香水柠檬	胸径：2~3cm 苗高100~150cm 冠幅100~150cm	株	62	养护6个月
3		阴香树	胸径：5~6cm 苗高100~150cm 冠幅100~150cm	株	6	养护6个月
4		黄花风铃木	胸径：8~10cm 苗高200~250cm 冠幅200~250cm	株	161	养护6个月
5		红继木球	苗高：80cm,冠幅：80cm	株	202	养护6个月
6		四季茶花	苗高：80cm,冠幅：80cm	株	65	养护6个月
7		小叶女贞	苗高：50~70cm,冠幅：50~60cm	株	35	养护6个月
8		毛杜鹃	苗高：25—35cm,冠幅：20—25cm,种植密度：36袋/平方米	平方米	190.53m <sup>2</sup>	养护6个月
9		翠芦莉	苗高：20—30cm,冠幅：20—30cm,种植密度：36袋/平方米	平方米	2858m <sup>2</sup>	养护6个月

设计单位  
DESIGN UNIT



顺风建筑规划设计有限公司  
工程设计证书编号：A235044076

说明

本图纸的版权, 属顺风建筑规划设计有限公司所有, 不得用于本工程以外范围.  
本图纸需手续齐全方可用于施工.

设计专用章  
DESIGN APPROPRIATION CHAPTER

注册执业章  
REGISTERED SEAL

建设单位  
ORGANIZATION

曲江区小坑镇人民政府

项目名称  
ITEM NAME

曲江区第四批典型村基础设施建设  
及农文旅融合发展项目（小坑镇和洞村）施工

子项名  
SUB PROJECT

图纸名称  
DRAWING TITLE

苗木种植表

项目负责人  
PROJECT DIRECTOR

白兴林



审定人  
APPROVED BY

李 璐



专业负责人  
DISCIPLINE RESPONSIBLE BY

董 琳



审 核 人  
EXAMINED BY

李 璐



校 对 人  
CHECKED BY

欧良丽



设计人  
DESIGNED BY

制图人  
DESIGNED BY

设计编号  
PROJECT No.

版次  
VERSION

A

图号  
DRAWING NO.

LH-03

比例  
SCALE

1:100

日期  
DATE

2025. 06

专业  
PROFESSIONAL

景观

图别  
STATUS

施工图



设计	审核	审批	签字
日期	日期	日期	日期
姓名	姓名	姓名	姓名
电话	电话	电话	电话
邮箱	邮箱	邮箱	邮箱

设计单位  
DESIGN UNIT



顺风建筑规划设计有限公司  
工程设计证书编号: A235044076

说明  
本图纸的版权, 属顺风建筑规划设计有限公司所有, 不得用于本工程以外范围.  
本图纸需手续齐全方可用于施工.

设计专用章  
DESIGN APPROPRIATION CHAPTER

注册执业章  
REGISTERED SEAL

建设单位  
ORGANIZATION  
曲江区小坑镇人民政府

项目名称  
ITEM NAME  
曲江区第四批典型村基础设施建设及农文旅融合发展项目(小坑镇和洞村)施工

子项名  
SUB PROJECT

图纸名称  
DRAWING TITLE  
下寨村小组平面图

项目负责人 PROJECT DIRECTOR	白兴林	江东林
审定人 APPROVED BY	李 璐	李璐
专业负责人 DISCIPLINE RESPONSIBLE BY	董 琳	董琳
审 核 人 EXAMINED BY	李 璐	李璐
校 对 人 CHECKED BY	董 琳	董琳
设计人 DESIGNED BY	欧良丽	欧良丽
制图人 DRAWN BY		
设计编号 PROJECT No.		
版次 VERSION	A	图号 DRAWING NO.
比例 SCALE	1:100	日期 DATE
专业 PROFESSIONAL	景观	图别 STATUS
		施工图

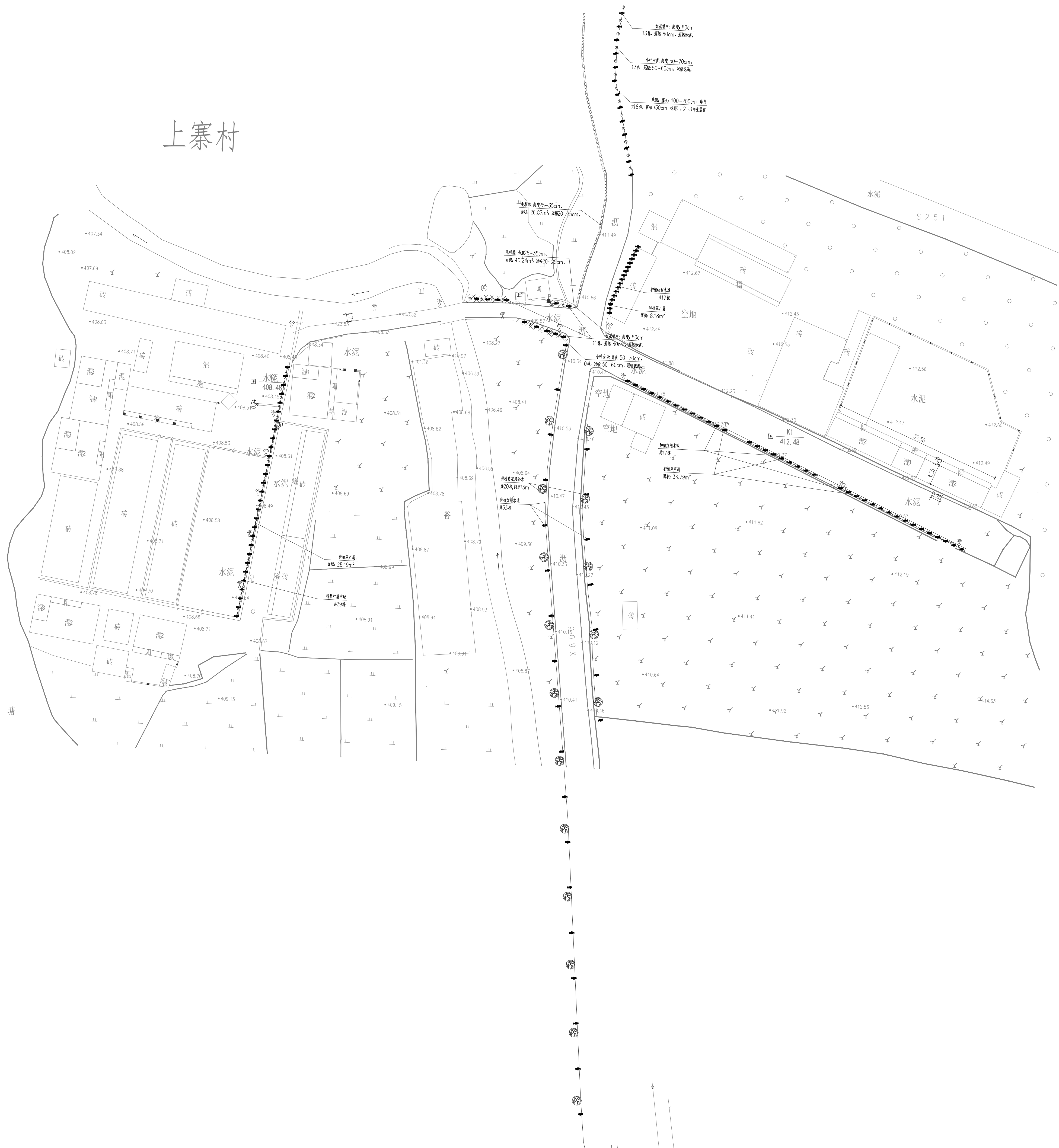








筑	构	气	玳
建	结	电	通



工程设计证书编号: A235044076

本图纸的版权,属顺风建筑规划设计有限公司所有,不得用于本工程以外范围。  
本图纸需手续齐全方可用于施工

注册执业章  
REGISTERED SEAL

## ORGANIZATION

曲江区小坑镇人民政府

ITEM NAME 曲江区第四批典型村基础设施建设  
及农文旅融合发展项目（小坑镇和洞村）施工

SUB PROJECT

DRAWING TITLE

上寨村小组与和洞村村委平面图

白兴林

李 璐

---

董 琳

---

李 璠

董 琳

---

欧良丽

---

---

---

图号

DRAWING NO.

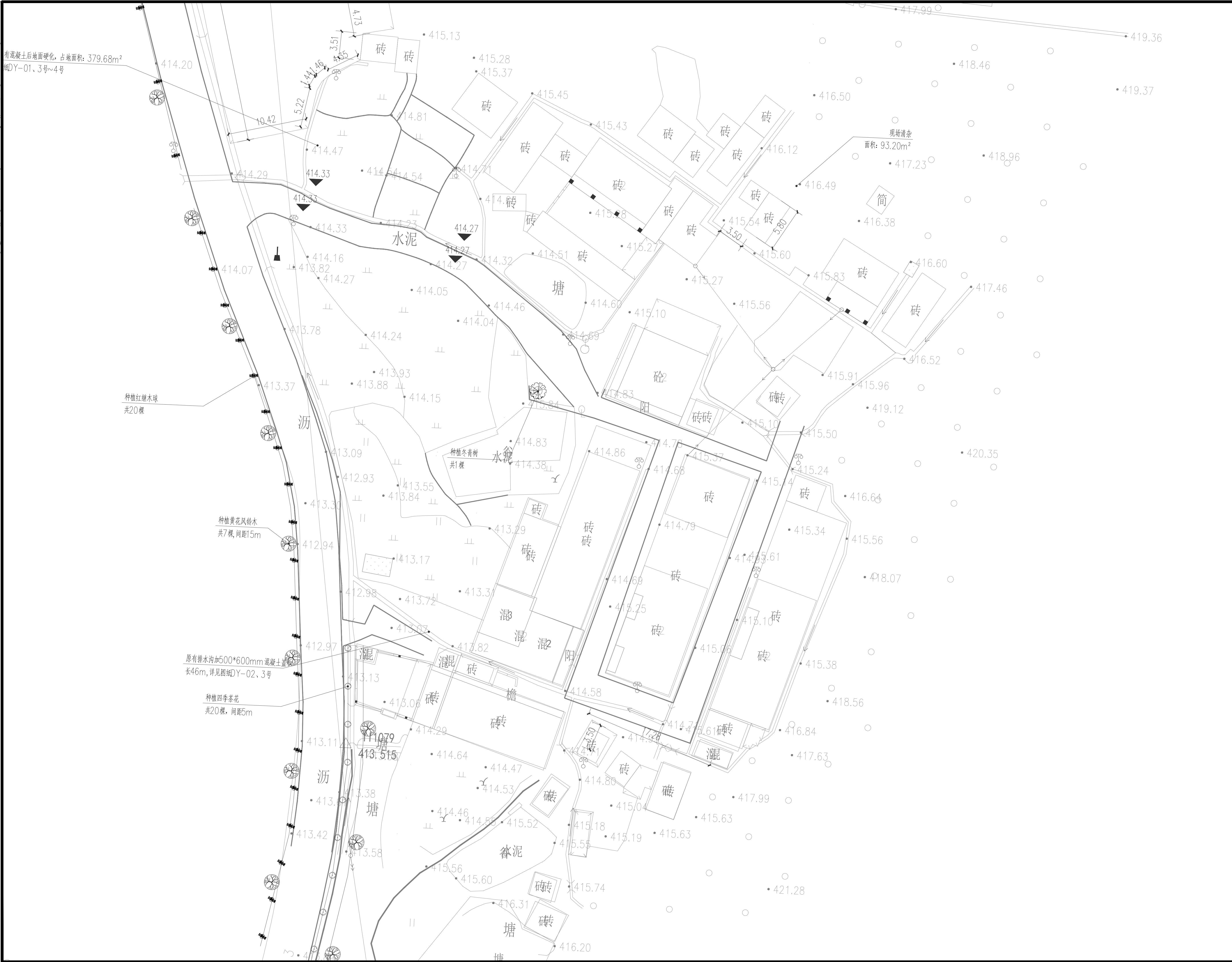
DATE

图别

STATUS



奥结电	筑	象	透			
结	气	参	水			
电	烟	王	荔			
潮	气	臣	葱			



设计单位 DESIGN UNIT			
<div></div> <div>顺风建筑规划设计有限公司</div> <div>工程设计证书编号：A235044076</div>			
说明 本图纸的版权, 属顺风建筑规划设计有限公司所有, 不得用于本工程以外范围. 本图纸需手续齐全方可用于施工.			
设计专用章 DESIGN APPROPRIATION CHAPTER			
注册执业章 REGISTERED SEAL			
建设单位 ORGANIZATION <div>曲江区小坑镇人民政府</div>			
项目名称 ITEM NAME: 曲江区第四批典型村基础设施建设及文旅融合发展项目(小坑镇和洞村)施工			
子项名称 SUB PROJECT			
图纸名称 DRAWING TITLE <div>戴屋村小组平面图</div>			
项目负责人 PROJECT DIRECTOR	白兴林	江东林	
审定人 APPROVED BY	李璐	李璐	
专业负责人 DISCIPLINE RESPONSIBLE BY	董琳	董琳	
审核人 EXAMINED BY	李璐	李璐	
校对人 CHECKED BY	董琳	董琳	
设计人 DESIGNED BY	欧美丽	欧美丽	
制图人 DRAWN BY			
设计编号 PROJECT No.			
版次 VERSION	A	图号 DRAWING No.	JS-04
比例 SCALE	1:100	日期 DATE	2026.05
专业 PROFESSIONAL	景观	图别 STATUS	施工图



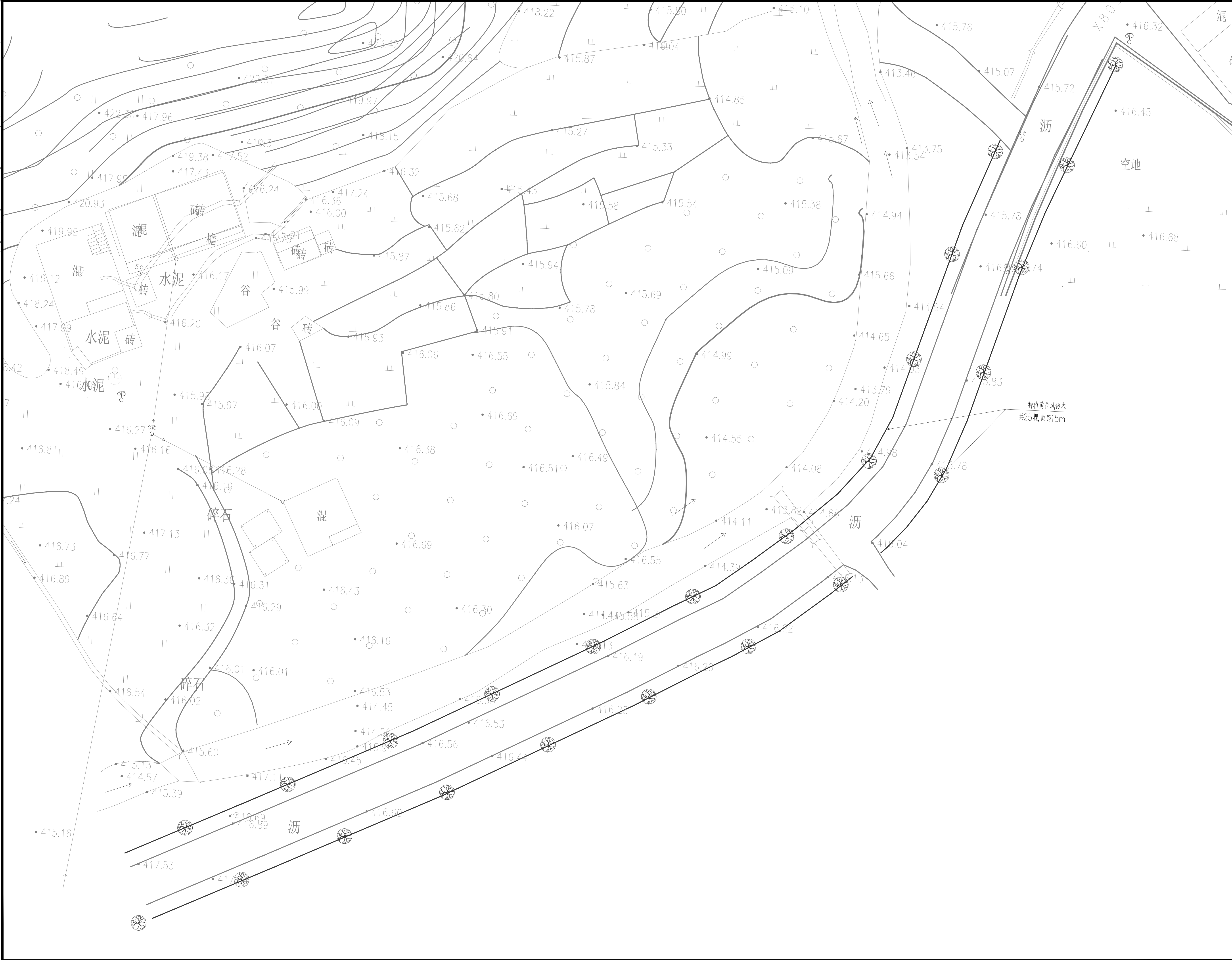
筑	构	气	珮
建	结	电	通



工程设计证书编号: A235044076



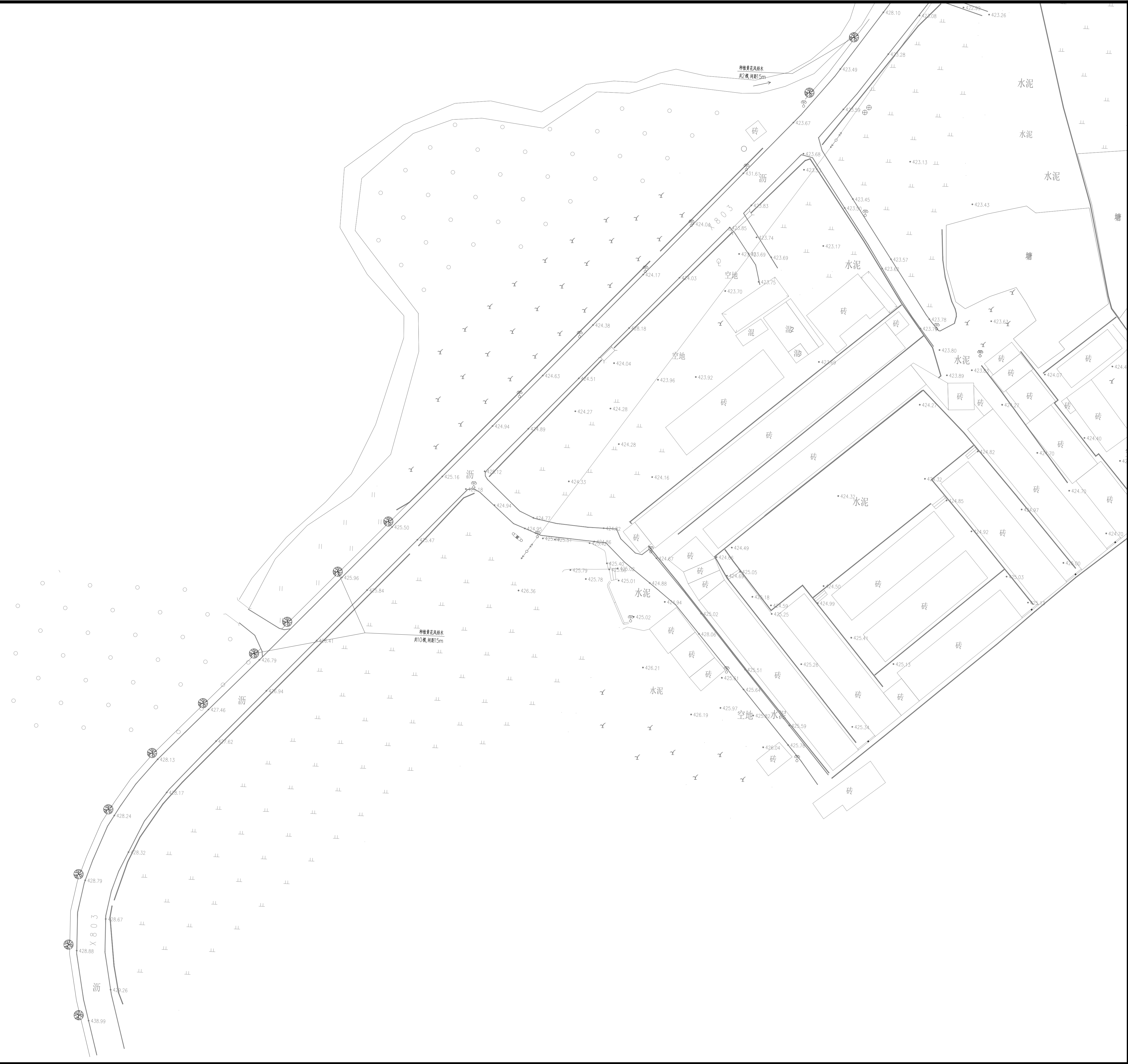
比例尺	1:100
图例	见说明
设计人	欧良丽
制图人	董琳
审核人	李璐
专业负责人	董琳
审定人	白兴林
项目负责人	白兴林



<div>设计单位 DESIGN UNIT</div> <div></div> <div>顺风建筑规划设计有限公司</div> <div>工程设计证书编号: A235044076</div>			
<div>说明</div> <div>本图纸的版权, 属顺风建筑规划设计有限公司所有, 不得用于本工程以外范围.</div> <div>本图纸需手续齐全方可用于施工.</div>			
<div>设计专用章 DESIGN APPROPRIATION CHAPTER</div>			
<div>注册执业章 REGISTERED SEAL</div>			
<div>建设单位 ORGANIZATION</div> <div>曲江区小坑镇人民政府</div>			
<div>项目名称 ITEM NAME</div> <div>曲江区第四批典型村基础设施建设及农文旅融合发展项目(小坑镇和洞村)施工</div>			
<div>子项名 SUB PROJECT</div>			
<div>图纸名称 DRAWING TITLE</div> <div>杨屋村小组二平面图</div>			
项目负责人 PROJECT DIRECTOR	白兴林	白兴林	
审定人 APPROVED BY	李璐	李璐	
专业负责人 DISCIPLINE RESPONSIBLE BY	董琳	董琳	
审核人 EXAMINED BY	李璐	李璐	
校对人 CHECKED BY	董琳	董琳	
设计人 DESIGNED BY	欧良丽	欧良丽	
制图人 DRAWN BY			
设计编号 PROJECT No.			
版次 VERSION	A	图号 DRAWING NO.	JS-06
比例 SCALE	1:100	日期 DATE	2026.05
专业 PROFESSIONAL	景观	图别 STATUS	施工图



奥结电	筑	象	透		
结	气	参	水		
电	烟	王	排		
潮	气	臣	芯		




设计单位 DESIGN UNIT			
<div></div> <div>顺风建筑规划设计有限公司</div> <div>工程设计证书编号: A235044076</div>			
说明 本图纸的版权, 属顺风建筑规划设计有限公司所有, 不得用于本工程以外范围. 本图纸需手续齐全方可用于施工.			
设计专用章 DESIGN APPROPRIATION CHAPTER			
注册执业章 REGISTERED SEAL			
建设单位 ORGANIZATION  曲江区小坑镇人民政府			
项目名称 ITEM NAME 曲江区第四批典型村基础设施建设和农文旅融合发展项目（小坑镇和洞村）施工			
子项名称 SUB PROJECT			
图纸名称 DRAWING TITLE 曾屋村小组平面图			
项目负责人 PROJECT DIRECTOR	白兴林	江东林	
审定人 APPROVED BY	李 璐	李璐	
专业负责人 DISCIPLINE RESPONSIBLE BY	董 琳	董琳	
审 核 人	李 璐	李璐	
校 对 人	董 琳	董琳	
设计人 DESIGNED BY	欧良丽	欧良丽	
制图人 DESIGNED BY			
设计编号 PROJECT NO.		图号 DRAWING NO.	JS-07
版次 VERSION	A	比例 SCALE	1:100
专业 PROFESSIONAL	景观	日期 DATE	2026. 05
		图别 STATUS	施工图



奥结电	筑	象	透		
结	气	排	水		
电	烟	参	荔		
潮	气	王	葱		



<div>设计单位 DESIGN UNIT</div> <div></div> <div>顺风建筑规划设计有限公司</div> <div>工程设计证书编号: A235044076</div>			
<div>说明</div> <div>本图纸的版权, 属顺风建筑规划设计有限公司所有, 不得用于本工程以外范围.</div> <div>本图纸需手续齐全方可用于施工.</div>			
<div>设计专用章</div> <div>DESIGN APPROPRIATION CHAPTER</div>			
<div>注册执业章</div> <div>REGISTERED SEAL</div>			
<div>建设单位</div> <div>ORGANIZATION</div> <div>曲江区小坑镇人民政府</div>			
<div>项目名称</div> <div>ITEM NAME</div> <div>曲江区第四批典型村基础设施建设和 及文旅融合发展项目(小坑镇和洞村)施工</div>			
<div>子项名称</div> <div>SUB PROJECT</div>			
<div>图纸名称</div> <div>DRAWING TITLE</div> <div>坑尾村小组平面图</div>			
<div>项目负责人</div> <div>PROJECT DIRECTOR</div>	白兴林	白兴林	
<div>审定人</div> <div>APPROVED BY</div>	李 璐	李璐	
<div>专业负责人</div> <div>DISCIPLINE RESPONSIBLE BY</div>	董 琳	董琳	
<div>审 核 人</div> <div>EXAMINED BY</div>	李 璐	李璐	
<div>校 对 人</div> <div>CHECKED BY</div>	董 琳	董琳	
<div>设计人</div> <div>DESIGNED BY</div>	欧良丽	欧良丽	
<div>制图人</div> <div>DRAWING</div>			
<div>设计编号</div> <div>PROJECT No.</div>			
<div>版次</div> <div>VERSION</div>	A	<div>图号</div> <div>DRAWING NO.</div>	JS-08
<div>比例</div> <div>SCALE</div>	1:100	<div>日期</div> <div>DATE</div>	2026. 05
<div>专业</div> <div>PROFESSIONAL</div>	景观	<div>图别</div> <div>STATUS</div>	施工图



